

Donfabriken 2022– Guide för arbetssökande/studerande

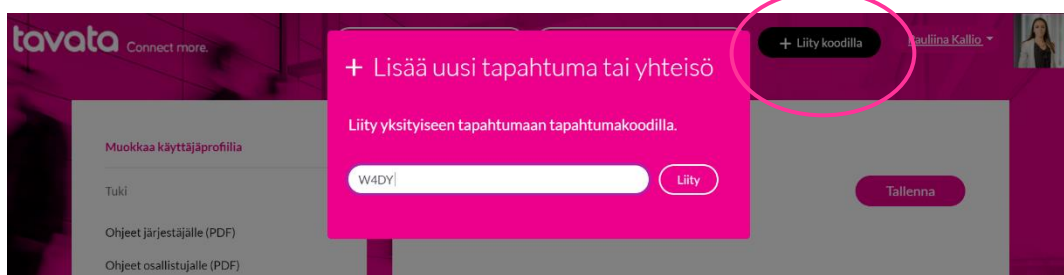


GÖR SÅ HÄR:

1. Registrera dig på <https://app.tavata.events/signup>
2. Bekräfta din e-postadress via länken i e-postmeddelandet.
3. Skapa en användarprofil. Lägg till en bild, fyll i dina egna uppgifter och skriv en presentation av dig själv. Obs! Som studerande/arbetssökande väljer du "privatperson". Se till att spara informationen högst upp på sidan. Du kan redigera dina profiluppgifter senare.

Oletusprofiili	Yksityishenkilö ?
<input checked="" type="checkbox"/> Aseta tämä oletustiedoksi	<input checked="" type="checkbox"/> Nämä tiedot ovat yksityishenkilöprofiilin tietoja

4. Klicka på (+) Anslut med kod högst upp på sidan. Anslutningskoden till evenemanget är:
RE4LVR (obs. stora bokstäver).



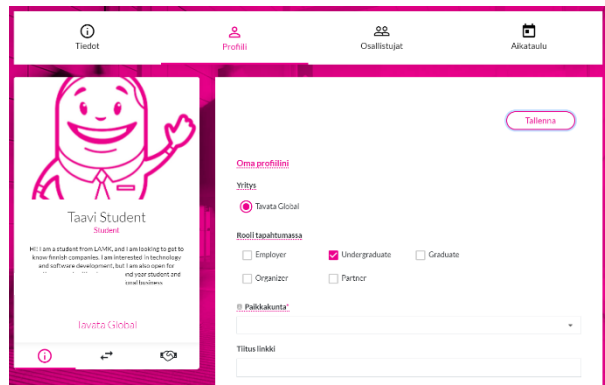
5. Fyll i uppgifter i din evenemangsspecifika profil.

Alla ändringar visas på profilkortet, som du ser till vänster.

- Välj din roll i evenemanget.
- Komplettera din presentation. presentationstexten kan du berätta

till exempel vilken typ av jobb du letar efter och vilken erfarenhet du har.

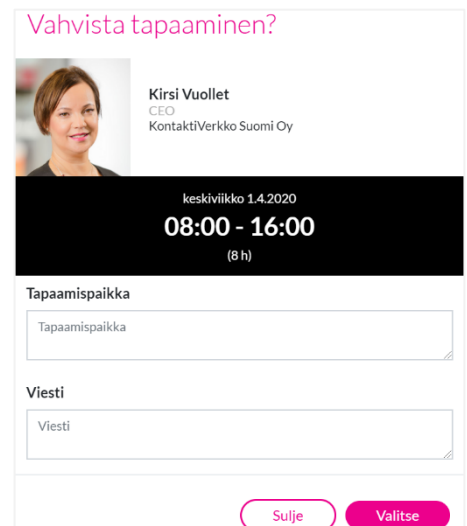
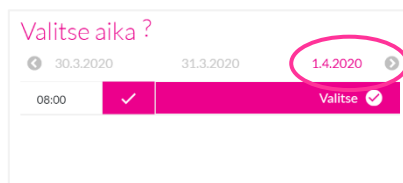
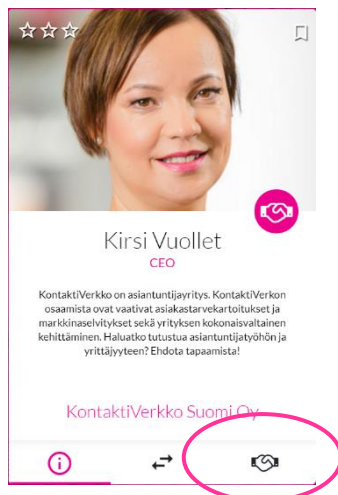
- Under Söker och erbjuder väljer du de punkter du är intresserad av.
- Lägg till exempel till taggar med bransch och specialkompetens (Ord + tryck enter).



6. Lär känna alla företag i fliken Deltagare. Föreslå en tid som passar dig att träffa ett intressant företag. Företaget kan också föreslå en tid för dig!

7. Föreslå en tid för önskat företag via mötesknappen på profilkortet. I meddelandefältet kan du berätta varför du är intresserad av just detta företag. Om du vill kan du skicka ytterligare frågor direkt i profilkommunikationen.

Företaget accepterar eller avvisar den föreslagna tiden. Företaget kan också föreslå en annan tid, som du meddelas via e-post. Kontrollera även papperskorgen, eftersom vissa e-postmeddelanden kan hamna där!



8. Om företaget föreslår en tid för dig, **acceptera** eller **avböj mötesbegäran** eller föreslå en ny tid genom att avböja den och skicka in en ny begäran.

Tavata-tjänsten finns på finska, svenska, engelska och tyska. Obs! Använd inte gamla versioner av Internet Explorer som webbläsare för tjänsten.

*Obs. deltagare i eventuella **videomöten!** För videomöten på **desktopdatorer** ska webbläsaren **Chrome** användas, eftersom programvaran för videokonferenser för närvarande inte stöder andra webbläsare. Om du använder en **mobil enhet** för videomötet måste du ladda ned Jitsi-appen till telefonen i förväg. Ladda ner Jitsi Meet från din appbutik. Inga ytterligare åtgärder behövs. Gå till mötet som vanligt från ditt eget schema.*